

Deinstallation Kostenplaner 2022

Deinstallation über „Apps & Features“ (Windows 10 und Server ab 2016)

Unter Windows 10 und Server ab 2016 gelangen Sie über „Start -> Einstellungen -> Apps“ zu dem Menüpunkt „Apps & Features“. Dort wählen Sie den „BKI Kostenplaner 2022“ aus und drücken auf „Deinstallieren“. Bestätigen Sie dies und Sie gelangen zum Deinstaller des BKI Kostenplaners 2022.

The screenshot shows the Windows Settings application, specifically the 'Apps und Features' section. The left sidebar is visible with 'Apps und Features' selected. The main area shows 'Quellen für das Abrufen von Apps auswählen' set to 'Überall'. Below, under 'Apps und Features', there is a search bar containing 'BKI Kostenplaner 2022'. The search results show one app: 'BKI Kostenplaner 2022' with a size of 5,43 GB and a date of 27.10.2021. At the bottom of the app entry, there are two buttons: 'Ändern' and 'Deinstallieren', with the 'Deinstallieren' button highlighted by a red rectangular box.

Alternativ können Sie die Deinstallation auch über das Installations-Setup des BKI Kostenplaner 2022 starten.

Bankverbindung:
Commerzbank AG

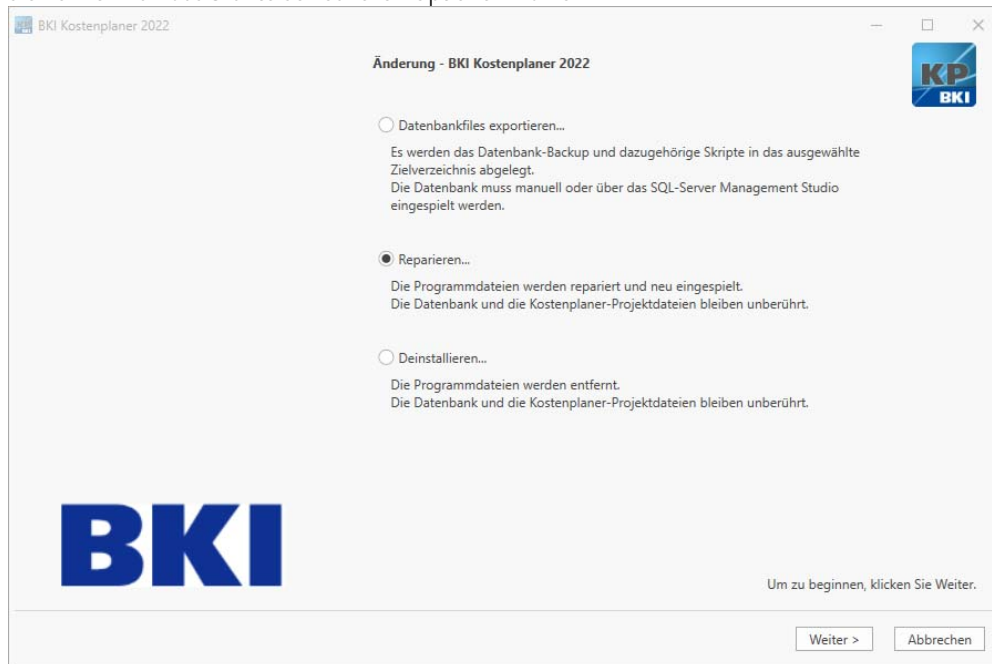
IBAN
DE37 6008 0000 0195 9888 00
BIC
DRES DE FF 600

USt-IdNr. DE 185 650 873

Sitz der Gesellschaft: Stuttgart
AG Stuttgart HRB 18576

Geschäftsführer:
Dipl.-Ing., Dipl.-Wirtschaftsing. (FH)
Hannes Spielbauer

Sie können nun aus 3 unterschiedlichen Optionen wählen:



„Datenbankfiles exportieren...“

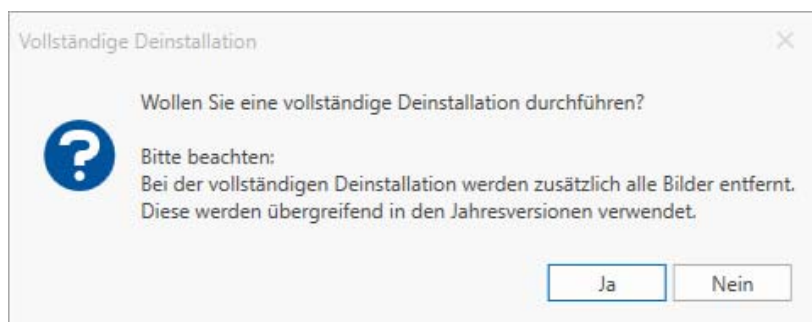
Hierrüber wird in das angegebene Verzeichnis ein Datenbank-Backup sowie dazugehörige Skripte angelegt. Das Backup kann so zu einem späteren Zeitpunkt manuell oder mit Hilfe von MS SQL-Server Management Studio wieder eingespielt werden.

„Reparieren...“

Sollten Programmdateien gelöscht oder verändert worden sein, können Sie diese hierrüber wieder herstellen.

„Deinstallieren...“

Entfernt das Programm „BKI Kostenplaner 2022“ von Ihrem System. Beim Start der Deinstallationsroutine erscheint eine Abfrage (siehe unten) zur vollständigen Deinstallation. Bestätigen Sie diese mit „Ja“, werden zusätzlich alle Bilder entfernt. Bitte beachten, dass diese übergreifend in den Jahresversionen verwendet werden. Die bestehende Datenbank sowie die Kostenplaner Projektdateien bleiben unabhängig davon unverändert bestehen.



Bankverbindung:
Commerzbank AG

IBAN
DE37 6008 0000 0195 9888 00
BIC
DRES DE FF 600

USt-IdNr. DE 185 650 873

Sitz der Gesellschaft: Stuttgart
AG Stuttgart HRB 18576

Geschäftsführer:
Dipl.-Ing., Dipl.-Wirtschaftsing. (FH)
Hannes Spielbauer

Hinweis!

Das Deinstallationsprogramm lässt, wie oben beschrieben, einige Dateien und Ordner zur Sicherheit unberührt. Für eine vollständige Deinstallation müssen Sie folgende Ordner inkl. Dateien manuell löschen. Bitte vergewissern Sie sich vor dem Löschen, ob diese wirklich gelöscht werden können und legen Sie im Zweifel ein Backup dieser Daten an.

C:\BKI

Ordner der beim Entpacken des Setups angelegt wird

C:\ProgrammData\BKI\Kostenplaner 2022

Ordner mit Datenbankdateien, Datenbank-Backup und Setup-Daten

C:\Benutzer*User*\AppData\Local\BKI\Kostenplaner 2022

Ordner mit Log-Files

Bankverbindung:
Commerzbank AG

IBAN
DE37 6008 0000 0195 9888 00
BIC
DRES DE FF 600

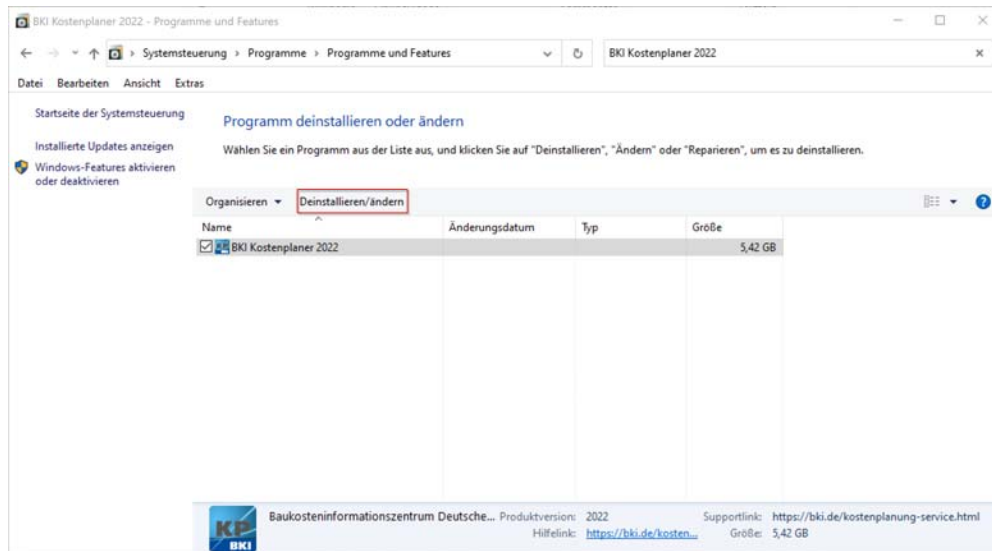
USt-IdNr. DE 185 650 873

Sitz der Gesellschaft: Stuttgart
AG Stuttgart HRB 18576

Geschäftsführer:
Dipl.-Ing., Dipl.-Wirtschaftsing. (FH)
Hannes Spielbauer

Deinstallation über „Programme und Features“ (Windows 8.1 und Server ab 2012)

Unter Windows 8.1 und Server ab 2012 gelangen Sie auf „Programme und Features“ in dem Sie einen Rechtsklick auf das Windows Symbol (Start) durchführen und dieses dann aus der Liste auswählen. Dort wählen Sie den „BKI Kostenplaner 2022“ aus und drücken auf „Deinstallieren/ändern“. Bestätigen Sie dies und Sie gelangen zum Deinstaller des BKI Kostenplaners 2022.



Alternativ können Sie die Deinstallation auch über das Installations-Setup des BKI Kostenplaner 2021 starten.

Bankverbindung:
Commerzbank AG

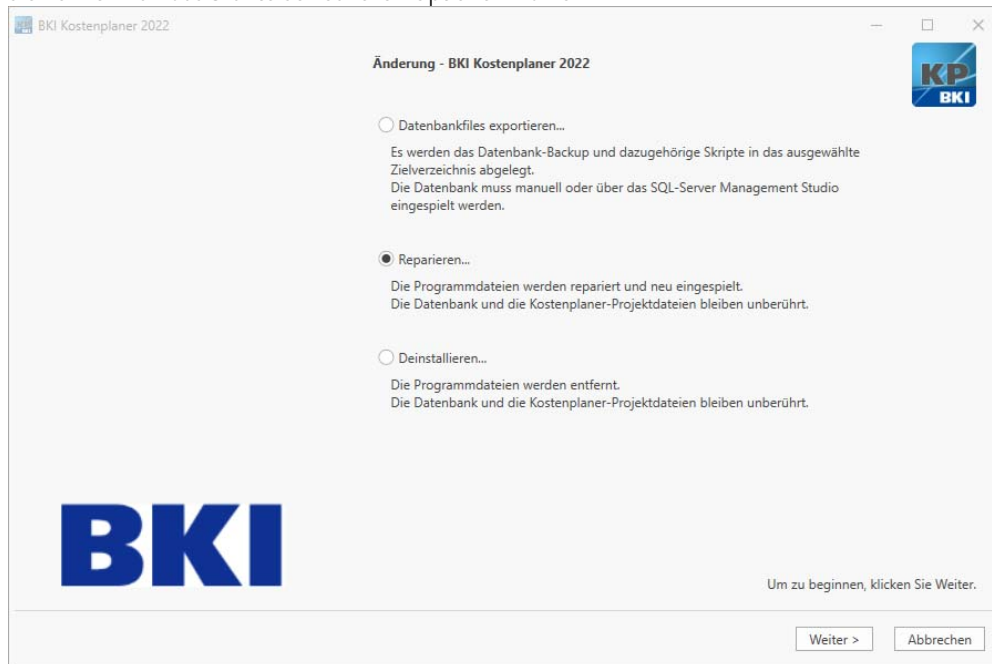
IBAN
DE37 6008 0000 0195 9888 00
BIC
DRES DE FF 600

USt-IdNr. DE 185 650 873

Sitz der Gesellschaft: Stuttgart
AG Stuttgart HRB 18576

Geschäftsführer:
Dipl.-Ing., Dipl.-Wirtschaftsing. (FH)
Hannes Spielbauer

Sie können nun aus 3 unterschiedlichen Optionen wählen:



„Datenbankfiles exportieren...“

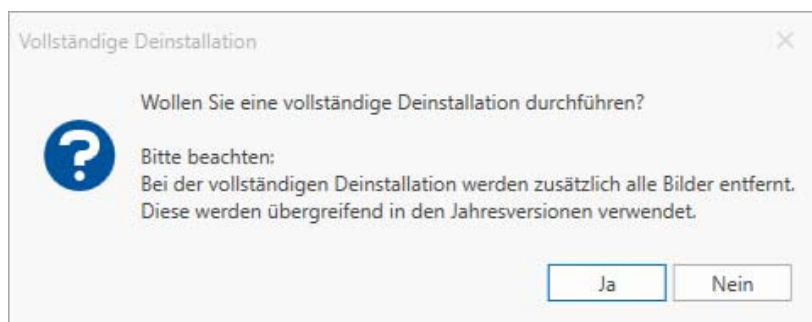
Hierrüber wird in das angegebene Verzeichnis ein Datenbank-Backup sowie dazugehörige Skripte angelegt. Das Backup kann so zu einem späteren Zeitpunkt manuell oder mit Hilfe von MS SQL-Server Management Studio wieder eingespielt werden.

„Reparieren...“

Sollten Programmdateien gelöscht oder verändert worden sein, können Sie diese hierrüber wieder herstellen.

„Deinstallieren...“

Entfernt das Programm „BKI Kostenplaner 2022“ von Ihrem System. Beim Start der Deinstallationsroutine erscheint eine Abfrage (siehe unten) zur vollständigen Deinstallation. Bestätigen Sie diese mit „Ja“, werden zusätzlich alle Bilder entfernt. Bitte beachten, dass diese übergreifend in den Jahresversionen verwendet werden. Die bestehende Datenbank sowie die Kostenplaner Projektdateien bleiben unabhängig davon unverändert bestehen.



Bankverbindung:
Commerzbank AG

IBAN
DE37 6008 0000 0195 9888 00
BIC
DRES DE FF 600

USt-IdNr. DE 185 650 873

Sitz der Gesellschaft: Stuttgart
AG Stuttgart HRB 18576

Geschäftsführer:
Dipl.-Ing., Dipl.-Wirtschaftsing. (FH)
Hannes Spielbauer

Hinweis!

Das Deinstallationsprogramm lässt, wie oben beschrieben, einige Dateien und Ordner zur Sicherheit unberührt. Für eine vollständige Deinstallation müssen Sie folgende Ordner inkl. Dateien manuell löschen. Bitte vergewissern Sie sich vor dem Löschen, ob diese wirklich gelöscht werden können und legen Sie im Zweifel ein Backup dieser Daten an.

C:\BKI

Ordner der beim Entpacken des Setups angelegt wird

C:\ProgrammData\BKI\Kostenplaner 2022

Ordner mit Datenbankdateien, Datenbank-Backup und Setup-Daten

C:\Benutzer*User*\AppData\Local\BKI\Kostenplaner 2022

Ordner mit Log-Files

Bankverbindung:
Commerzbank AG

IBAN
DE37 6008 0000 0195 9888 00
BIC
DRES DE FF 600

USt-IdNr. DE 185 650 873

Sitz der Gesellschaft: Stuttgart
AG Stuttgart HRB 18576

Geschäftsführer:
Dipl.-Ing., Dipl.-Wirtschaftsing. (FH)
Hannes Spielbauer