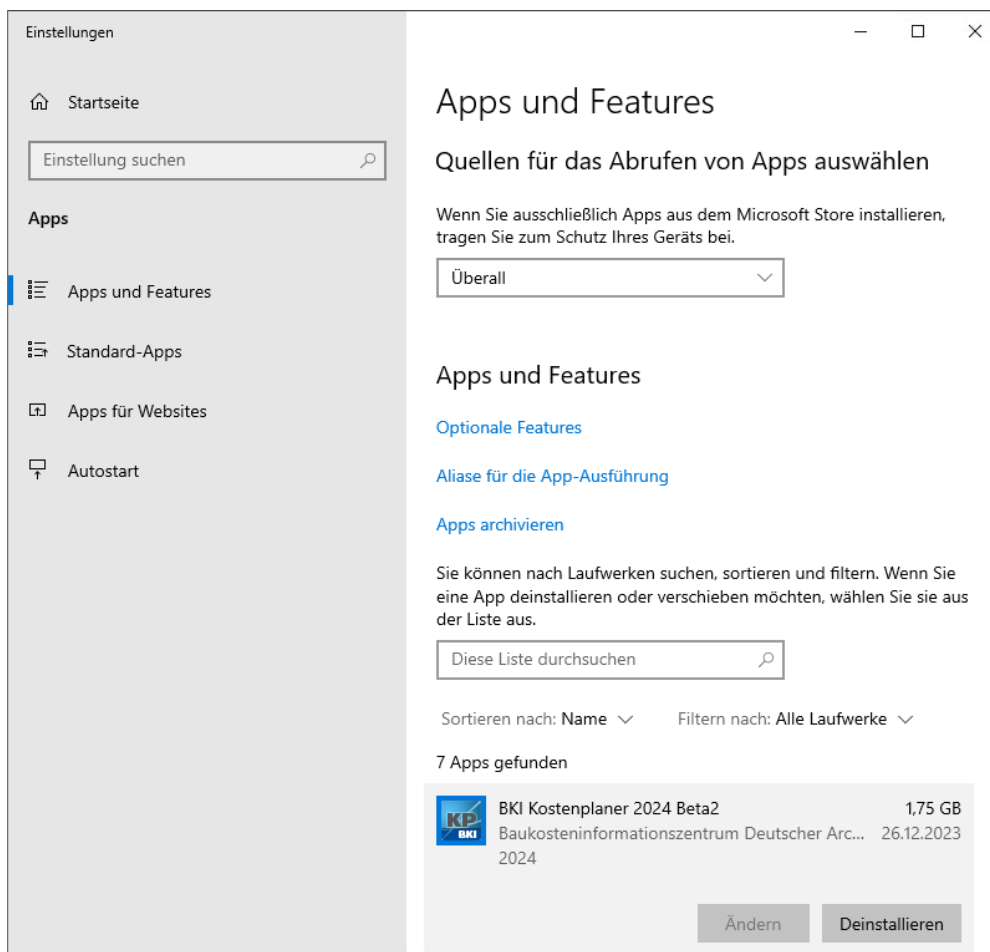


Deinstallation Kostenplaner 2024

Deinstallation über „Apps & Features“ (ab Windows 10 und Server ab 2016)

Ab Windows 10 und Server 2016 gelangen Sie über „Start → Einstellungen → Apps“ zu dem Menüpunkt „Apps & Features“. Dort wählen Sie den „BKI Kostenplaner 2024“ aus und drücken auf „Deinstallieren“. Bestätigen Sie dies und Sie gelangen zum Uninstaller des BKI Kostenplaners 2024.



Alternativ können Sie die Deinstallation auch über das Installations-Setup des BKI Kostenplaner 2024 starten.

Bankverbindung:
Commerzbank AG

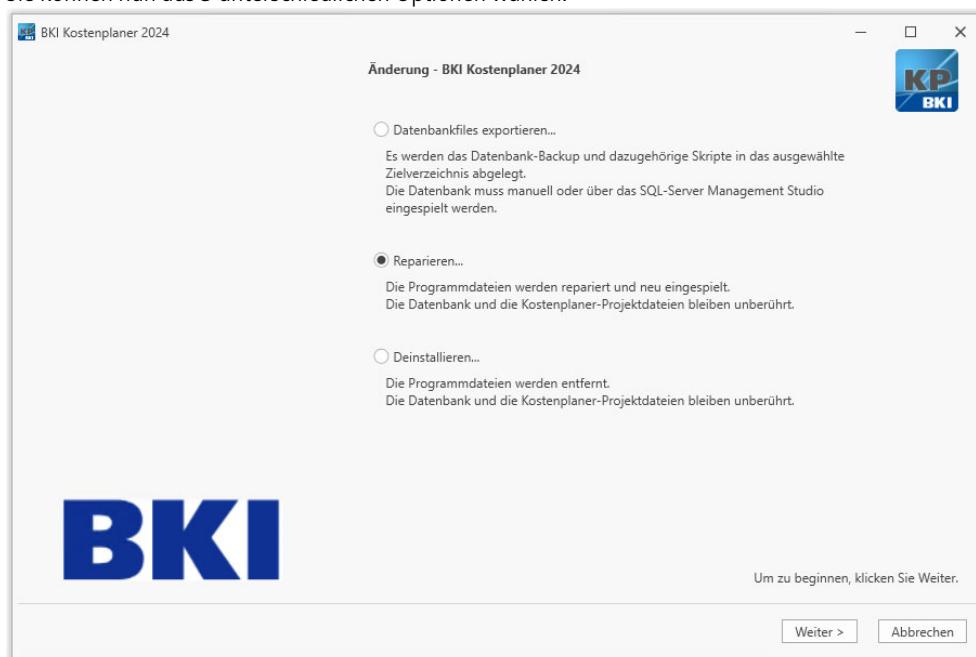
IBAN
DE37 6008 0000 0195 9888 00
BIC
DRES DE FF 600

USt-IdNr. DE 185 650 873

Sitz der Gesellschaft: Stuttgart
AG Stuttgart HRB 18576

Geschäftsführer:
Dipl.-Ing., Dipl.-Wirtschaftsing. (FH)
Hannes Spielbauer

Sie können nun aus 3 unterschiedlichen Optionen wählen:



„Datenbankfiles exportieren...“

Hierrüber wird in das angegebene Verzeichnis ein Datenbank-Backup sowie dazugehörige Skripte angelegt. Das Backup kann so zu einem späteren Zeitpunkt manuell oder mit Hilfe von MS SQL-Server Management Studio wieder eingespielt werden.

„Reparieren...“

Sollten Programmdateien gelöscht oder verändert worden sein, können Sie diese hierrüber wieder herstellen.

„Deinstallieren...“

Entfernt das Programm „BKI Kostenplaner 2024“ von Ihrem System. Die Bilder und Zeichnungen bleiben bei der Deinstallation unberührt, da diese übergreifend in den Jahresversionen verwendet werden. Die bestehende Datenbank sowie die Kostenplaner Projektdateien bleiben ebenso davon unverändert bestehen.

Bankverbindung:
Commerzbank AG

IBAN
DE37 6008 0000 0195 9888 00
BIC
DRES DE FF 600

USt-IdNr. DE 185 650 873

Sitz der Gesellschaft: Stuttgart
AG Stuttgart HRB 18576

Geschäftsführer:
Dipl.-Ing., Dipl.-Wirtschaftsing. (FH)
Hannes Spielbauer

Hinweis!

Das Deinstallationsprogramm lässt, wie oben beschrieben, einige Dateien und Ordner zur Sicherheit unberührt. Für eine vollständige Deinstallation müssen Sie folgende Ordner inkl. Dateien manuell löschen. Bitte vergewissern Sie sich vor dem Löschen, ob diese wirklich gelöscht werden können und legen Sie im Zweifel ein Backup dieser Daten an.

C:\BKI

Ordner der beim Entpacken des Setups angelegt wird

C:\ProgramData\BKI\Kostenplaner 2024

Ordner mit Datenbankdateien, Datenbank-Backup und Setup-Daten

C:\ProgramData\BKI\Kostenplaner.Shared

Ordner mit Bildern und Zeichnungen (Achtung: Wird versionsübergreifend verwendet!)

C:\Benutzer*User*\AppData\Local\BKI\Kostenplaner 2024

Ordner mit Log-Files

Bankverbindung:
Commerzbank AG

IBAN
DE37 6008 0000 0195 9888 00
BIC
DRES DE FF 600

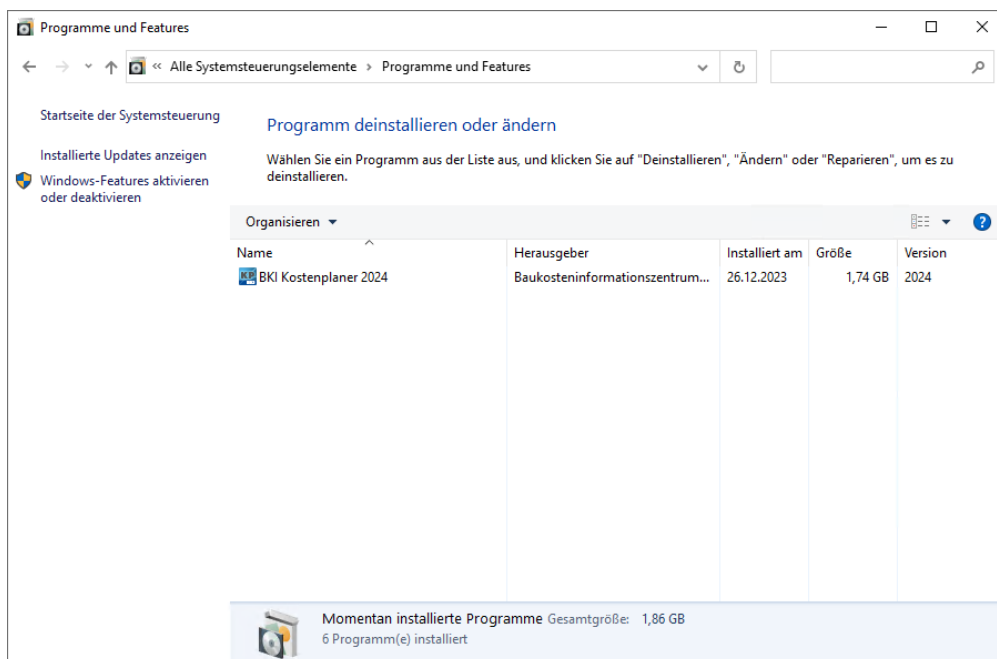
USt-IdNr. DE 185 650 873

Sitz der Gesellschaft: Stuttgart
AG Stuttgart HRB 18576

Geschäftsführer:
Dipl.-Ing., Dipl.-Wirtschaftsing. (FH)
Hannes Spielbauer

Deinstallation über „Programme und Features“ (Windows 10 und Server bis 2016)

In Windows 10 und Server 2016 gelangen Sie auf „Programme und Features“ in dem Sie einen Rechtsklick auf das Windows Symbol (Start) durchführen und dieses dann aus der Liste auswählen. Dort wählen Sie den „BKI Kostenplaner 2024“ aus und drücken auf „Deinstallieren/ändern“. Bestätigen Sie dies und Sie gelangen zum Uninstaller des BKI Kostenplaners 2024.



Alternativ können Sie die Deinstallation auch über das Installations-Setup des BKI Kostenplaner 2024 starten.

Bankverbindung:
Commerzbank AG

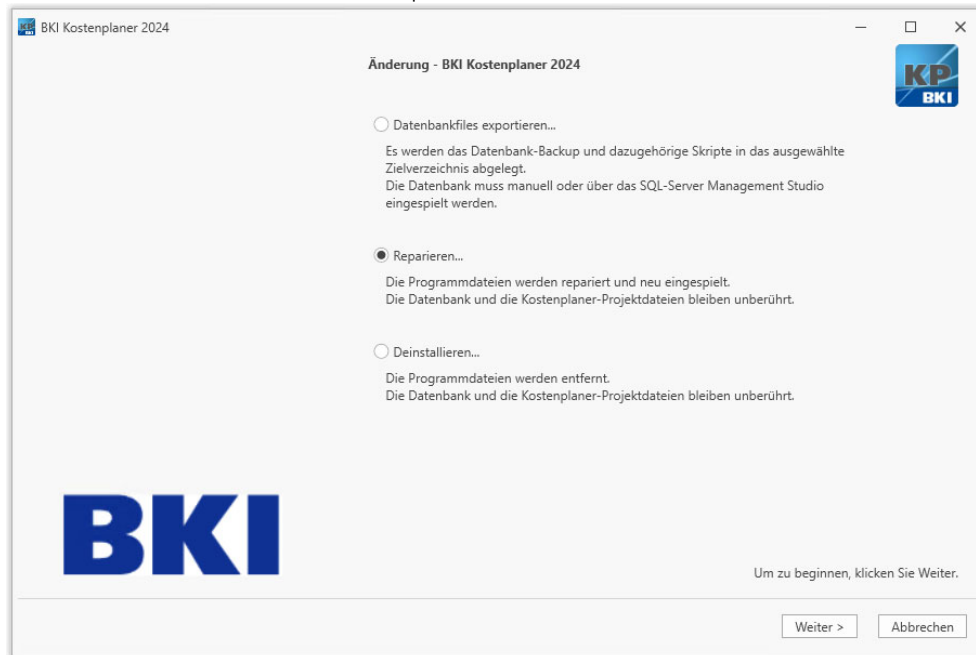
IBAN
DE37 6008 0000 0195 9888 00
BIC
DRES DE FF 600

USt-IdNr. DE 185 650 873

Sitz der Gesellschaft: Stuttgart
AG Stuttgart HRB 18576

Geschäftsführer:
Dipl.-Ing., Dipl.-Wirtschaftsing. (FH)
Hannes Spielbauer

Sie können nun aus 3 unterschiedlichen Optionen wählen:



„Datenbankfiles exportieren...“

Hierrüber wird in das angegebene Verzeichnis ein Datenbank-Backup sowie dazugehörige Skripte angelegt. Das Backup kann so zu einem späteren Zeitpunkt manuell oder mit Hilfe von MS SQL-Server Management Studio wieder eingespielt werden.

„Reparieren...“

Sollten Programmdateien gelöscht oder verändert worden sein, können Sie diese hierrüber wieder herstellen.

„Deinstallieren...“

Entfernt das Programm „BKI Kostenplaner 2024“ von Ihrem System. Die Bilder und Zeichnungen bleiben bei der Deinstallation unberührt, da diese übergreifend in den Jahresversionen verwendet werden. Die bestehende Datenbank sowie die Kostenplaner Projektdateien bleiben ebenso davon unverändert bestehen.

Bankverbindung:
Commerzbank AG

IBAN
DE37 6008 0000 0195 9888 00
BIC
DRES DE FF 600

USt-IdNr. DE 185 650 873

Sitz der Gesellschaft: Stuttgart
AG Stuttgart HRB 18576

Geschäftsführer:
Dipl.-Ing., Dipl.-Wirtschaftsing. (FH)
Hannes Spielbauer

Hinweis!

Das Deinstallationsprogramm lässt, wie oben beschrieben, einige Dateien und Ordner zur Sicherheit unberührt. Für eine vollständige Deinstallation müssen Sie folgende Ordner inkl. Dateien manuell löschen. Bitte vergewissern Sie sich vor dem Löschen, ob diese wirklich gelöscht werden können und legen Sie im Zweifel ein Backup dieser Daten an.

C:\BKI

Ordner der beim Entpacken des Setups angelegt wird

C:\ProgramData\BKI\Kostenplaner 2024

Ordner mit Datenbankdateien, Datenbank-Backup und Setup-Daten

C:\ProgramData\BKI\Kostenplaner.Shared

Ordner mit Bildern und Zeichnungen (Achtung: Wird versionsübergreifend verwendet!)

C:\Benutzer*User*\AppData\Local\BKI\Kostenplaner 2024

Ordner mit Log-Files

Bankverbindung:
Commerzbank AG

IBAN
DE37 6008 0000 0195 9888 00
BIC
DRES DE FF 600

USt-IdNr. DE 185 650 873

Sitz der Gesellschaft: Stuttgart
AG Stuttgart HRB 18576

Geschäftsführer:
Dipl.-Ing., Dipl.-Wirtschaftsing. (FH)
Hannes Spielbauer